

**UNIÓN DE COOPERATIVAS  
ESPAZOCOOP**

**Balance abreviado e conta de perdas e ganancias  
abreviada correspondentes ao exercicio terminado  
o 31 de decembro de 2025**

**UNIÓN DE COOPERATIVAS  
ESPAZOCOOP**

**CONTAS ANUAIS EXERCICIO 2025**

**BALANCE ABREVIADO AO PECHE DO EXERCICIO 2025**

| ACTIVO  | Notas | Exercicio<br>2025   | Exercicio<br>2024   | PATRIMONIO NETO E PASIVO                     | Notas | Exercicio<br>2025   | Exercicio<br>2024   |
|---|-------|---------------------|---------------------|--|-------|---------------------|---------------------|
| <b>ACTIVO NON CORRENTE</b>                      |       |                     |                     | <b>PATRIMONIO NETO</b>                       |       |                     |                     |
| Inmobilizado intanxible                         | 5     | 1.008,26            | 1.920,11            | <b>Fondos propios</b>                        |       | <b>200.624,69</b>   | <b>197.266,12</b>   |
| Inmobilizado material                           | 5     | 4.931,86            | 3.223,18            | Resultados de exercicios anteriores          | 8     | 197.265,87          | 179.099,66          |
| Investimentos financeiros a L/P                 | 6     | 7.921,74            | 7.666,74            | Resultado do exercicio                       | 3     | 3.358,82            | 18.166,46           |
| Activos por imposto diferido                    | 10    | ---                 | 807,35              | <b>Total Patrimonio Neto</b>                 |       | <b>200.624,69</b>   | <b>197.266,12</b>   |
| <b>Total Activo Non Corrente</b>                |       | <b>13.861,86</b>    | <b>13.617,38</b>    |  |       |                     |                     |
|   |       |                     |                     | <b>PASIVO NON CORRENTE</b>                   |       |                     |                     |
|   |       |                     |                     | Deudas a largo prazo                         | 7     | 635.951,39          | 840.011,03          |
|   |       |                     |                     | Otras deudas a largo prazo                   |       | 635.951,39          | 840.011,03          |
|   |       |                     |                     | <b>Total Pasivo Non Corrente</b>             |       | <b>635.951,39</b>   | <b>840.011,03</b>   |
|   |       |                     |                     | <b>PASIVO CORRENTE</b>                       |       |                     |                     |
| <b>ACTIVO CORRENTE</b>                          |       |                     |                     | Débedas a curto prazo                        |       | 332.506,08          | 213.557,28          |
| Existencias                                     |       | 480,00              | 480,00              | Débedas con entidades de crédito             | 7     | 332.506,08          | 213.557,28          |
| Debedores comerciais e outras contas a cobrar   |       | 1.177.470,55        | 1.286.253,09        | Acredores comerciais e outras contas a pagar |       | 24.179,04           | 50.574,38           |
| Cientes por vendas e Prestacións de servizos    | 6     | 34.697,03           | 40.208,35           | Provedores                                   | 7     | 1.267,39            | 7.248,91            |
| Outros debedores                                | 6     | 1.142.773,52        | 1.246.044,74        | Outros acredores                             |       | 22.911,65           | 43.325,47           |
| Efectivo e outros activos líquidos equivalentes |       | 1.448,79            | 1.058,34            | <b>Total Pasivo Corrente</b>                 |       | <b>356.685,12</b>   | <b>264.131,66</b>   |
| <b>Total Activo Corrente</b>                    |       | <b>1.179.399,34</b> | <b>1.287.791,43</b> |  |       |                     |                     |
| <b>TOTAL ACTIVO</b>                             |       | <b>1.193.261,20</b> | <b>1.301.408,81</b> | <b>TOTAL PATRIMONIO NETO E PASIVO</b>        |       | <b>1.193.261,20</b> | <b>1.301.408,81</b> |

As Notas 1 a 14 da memoria adxunta forman parte integrante do Balance de situación abreviado

Handwritten signatures in blue ink, including a large signature on the left, a signature with a large 'X' in the middle, and several other signatures on the right, some with names like 'Caden' and 'Josefina' visible.

**CONTA DE PERDAS E GANANCIAS ABREVIADA CORRESPONDENTE  
O EXERCICIO REMATADO O 31 DE DECEMBRO DE 2025**

|  | Notas<br>memoria | Exercicio<br>2025 | Exercicio<br>2024 |
|--|------------------|-------------------|-------------------|
| Importe neto da cifra de negocios                                | 9                | 25.342,88         | 21.701,04         |
| Outros ingresos de explotación                                   |                  | 631.880,37        | 619.232,15        |
| a) Cotas de asociados e afiliados                                | 9                | 59.179,38         | 56.014,00         |
| b) Subvencións imputadas ó resultado do exercicio                | 9-11             | 549.168,06        | 553.816,70        |
| c) Outros ingresos de explotación                                | 9                | 23.532,93         | 9.401,45          |
| Gastos de persoal  | 9                | -400.734,32       | -372.911,03       |
| Outros gastos de explotación                                     | 9                | -258.353,41       | -235.663,68       |
| Amortización do inmovilizado                                     | 5                | -2.440,79         | -2.667,35         |
| Imputación de subvenciones de inmovilizado no financiero y otras | 11               | 0,00              | 408,12            |
| Deterioro e resultado de enaxenación de inmovilizado             | 5                | 0,00              | -430,41           |
| Outros resultados excepcionais                                   | 9                | 25.399,20         | 126,10            |
| <b>RESULTADO DE EXPLOTACIÓN</b>                                  |                  | <b>21.093,93</b>  | <b>29.794,94</b>  |
| Ingresos financeiros   | 9                | 3,63              | 2,84              |
| Gastos financeiros   | 9                | -14.094,19        | -9.191,48         |
| <b>RESULTADO FINANCEIRO</b>                                      |                  | <b>-14.090,56</b> | <b>-9.188,64</b>  |
| <b>RESULTADO ANTES DE IMPOSTOS</b>                               |                  | <b>7.003,37</b>   | <b>20.606,30</b>  |
| Impostos sobre beneficios  | 10               | -3.644,55         | -2.439,84         |
| <b>RESULTADO DO EXERCICIO</b>                                    |                  | <b>3.358,82</b>   | <b>18.166,46</b>  |

As Notas 1 a 14 da memoria adxunta forman parte integrante da Conta de perdas e ganancias abreviada

Handwritten signatures in blue ink, including names like 'Cabeira' and 'Jose'.

**UNIÓN DE COOPERATIVAS  
ESPAZOCOOP**

**Memoria abreviada correspondente ao exercicio  
terminado o 31 de decembro de 2025**

## MEMORIA ABREVIADA 2025

## 1. ACTIVIDADE DA UNIÓN

**Unión de Cooperativas Espazocoop**, é unha entidade de recente creación logo da fusión por integración da Unión de cooperativas de traballo asociado- UGACOTA coa Unión de Cooperativas de Ensino de Traballo Asociado de Galicia - UCETAG e a Federación de Empresas Cooperativas SINERXIA, acordada na Asemblea Xeral do 5 de novembro de 2016 e que tivo como consecuencia a disolución das tres entidades fusionadas con data de 31 de decembro de 2016.

A Unión de Cooperativas Espazocoop, constitúese en Santiago de Compostela o 27 de decembro de 2016, mediante escritura pública outorgada por dona Inmaculada Espiñeira Soto, protocolo número 2583. Inscríbese no Libro de Inscripción de Asociacións Cooperativas do Rexistro de Cooperativas Sección Central, ao tomo un, folio un e baixo o asento un, asignándolle o número de inscrición 15-SCTA.

A Unión de cooperativas é unha entidade multisectorial de carácter empresarial, configurada como asociación sen ánimo de lucro, de ámbito galego, integrada por cooperativas de distintas clases, inspirada nos principios cooperativos e os seus valores e que ten como obxectivo: agrupar, representar, impulsar, fomentar a intercooperación e defender os intereses das súas cooperativas socias e das persoas que as constitúen, así como a divulgación, fomento e consolidación do cooperativismo, como ferramenta de desenvolvemento socioeconómico, no marco da economía social e solidaria.

O obxecto xeral da Unión é a defensa dos intereses socioeconómicos das cooperativas asociadas, a promoción do cooperativismo como fórmula de desenvolvemento económico e social, o acordo de políticas e criterios en torno ao cooperativismo e a economía social, o fomento da autoxestión e o aumento do nivel profesional do cooperativismo.

A Unión asocia a 31 de decembro de 2025 a **286 cooperativas** ás que presta servizos integrais en materia de cooperativismo.

Os fins específicos da Unión, son os seguintes:

- a) A representación e defensa dos intereses colectivos das cooperativas asociadas, ante todo tipo de persoas, entidades e organismos públicos e privados.
- b) Fomentar o cooperativismo e a intercooperación entre cooperativas, e entre estas e outras entidades da economía social.
- c) Reclamar aos poderes públicos unha atención e colaboración preferente co sector cooperativo, para acadar un mellor desenvolvemento social e empresarial.
- d) Informar, asesorar e negociar coas administracións públicas sobre a elaboración, desenvolvemento, aplicación e modificación de cantas disposicións poidan ditarse que afecten ás empresas cooperativas.
- e) Promover a colaboración con organismos e institucións oficiais e con outras asociacións de carácter político, sindical, empresarial ou cultural en cantos asuntos se estimen oportunos.
- f) Establecer, manter e fomentar contactos e colaboración con entidades autonómicas, estatais e internacionais de natureza cooperativa.
- g) Informar e asesorar ás cooperativas asociadas de calquera asunto de interese na forma e condicións que regulamentariamente se determinen establecendo un fluxo de información regular e completo, tanto a nivel interno como externo.
- h) Promover o intercambio de información entre as cooperativas asociadas sobre asuntos que sexan de interese, para o mellor desenvolvemento das súas actividades.
- i) Promover e coordinar a formación cooperativa, empresarial e ocupacional nas cooperativas.

- k) Fomentar a toma de conciencia e apoiar a igualdade de oportunidades e a integración social de calquera colectivo en risco de exclusión, na comunidade en xeral e no cooperativismo de traballo asociado en particular.
- l) Fomentar un novo cooperativismo anovador, con presenza en sectores emerxentes, incentivando empresas de alto valor engadido e novas tecnoloxías.
- m) Calquera outro que sexa conforme coa defensa e desenvolvemento desta Unión de Cooperativas.

O domicilio social da entidade está establecido en rúa República de El Salvador 3, 2ºD, en Santiago de Compostela, contando ademais con centros para desenrolar as súas actividades en Vigo e A Coruña.

## 2. BASES DE PRESENTACIÓN DAS CONTAS ANUAIS.

### 2.1. Imaxe fiel:

As Contas Anuais do exercicio 2025 foron formuladas polo consello Reitor a partir dos rexistros contables da Unión a 31 de decembro de 2025 e nelas se aplicaron os principios contables e criterios de valoración recollidos no Real Decreto 1514/2007 polo que se aproba o Plan Xeral de Contabilidade e as súas adaptacións sectoriais, e restante lexislación mercantil aplicable e mostran a imaxe fiel do patrimonio, da situación financeira e os resultados da entidade. Non existen razóns excepcionais polas que, para mostrar a imaxe fiel, non se aplicaran disposicións legais en materia contable.

As Contas Anuais se someterán á aprobación da Asemblea Xeral, estimándose que serán aprobadas sen modificación algunha. As Contas Anuais do exercicio 2024 se aprobaron en Asemblea Xeral do 23 de maio de 2025.

Esta Unión está a aplicar todas as disposicións vixentes contempladas na Lei 5/1998 de 18 de decembro, de Cooperativas de Galicia.

### 2.2. Principios contables:

Para a elaboración das Contas Anuais aplicáronse os principios contables definidos no Real Decreto 1514/2007 de 16 de novembro.

### 2.3. Aspectos críticos da valoración e estimación da incerteza:

A Unión elaborou os seus estados financeiros baixo o principio de empresa en funcionamento non existindo risco para a continuidade da actividade.

Nas contas anuais adxuntas utilizáronse estimacións, para cuantificar algúns activo, pasivos, ingresos e gastos que figuran rexistrados nelas. Estas estimacións refírense a

- Vida útil dos activos materiais.
- Avaliación para determinar a existencia de perdas por deterioro, sobre clientes e debedores.

A pesar de que ditas estimacións realizáronse sobre a base da mellor información dispoñible ao peche do exercicio 2025, pode ser que acontecementos que poidan ter lugar no futuro obriguen a modificarlas (a alza ou a baixa) nos próximos exercicios, o que se faría no seu caso de forma prospectiva.

### 2.4. Comparación da información:

Segundo a normativa vixente, se respectaron a estrutura e clasificación das contas do exercicio anterior e compren co obxectivo de imaxe fiel das contas anuais. Non hai causas que impidan a comparación das contas anuais do exercicio 2025 coas do precedente.

### 2.5. Elementos recollidos en varias partidas:

Non se presentan elementos patrimoniais rexistrados en dúas ou mais partidas do balance.

2.6. Cambios en criterios contables.

Durante o exercicio 2025 non se produciron cambios significativos en criterios contables.

2.7. Corrección de erros.

As Contas Anuais do exercicio 2025 non inclúen axustes significativos realizados como consecuencia de erros detectados.

2.8. Importancia relativa.

Ao determinar a información a desagregar na presente memoria sobre as diferentes partidas dos estados financeiros ou outros asuntos, A Unión, de acordo co Marco conceptual do Plan Xeral de contabilidade, tivo en conta a importancia relativa en relación coas Contas Anuais do exercicio 2025.

**3. APLICACIÓN DE RESULTADOS.**

O resultado da conta de perdas e ganancias é positivo sendo por un importe de 3.358,82€ despois de impostos. O resultado positivo incorporárase ao Remanente da Unión. Por tanto a proposta de distribución de resultados para o exercicio 2025 formulada polo Consello Reitor é de distribución do resultado do exercicio a Remanente tal e como establece o artigo 41 dos Estatutos da entidade.

**4. NORMAS DE REXISTRO E VALORACIÓN.**

**4.1. Inmobilizacións Intanxibles:**

O inmovilizado intanxible se valora inicialmente polo seu custo, sexa polo prezo de adquisición ou custo de produción. O custo do inmovilizado intanxible adquirido mediante combinacións de negocios e polo seu valor razoable na data de adquisición.

Logo do recoñecemento inicial, o inmovilizado intanxible se valora polo seu custo, menos a amortización acumulada e no seu caso o importe acumulado das correccións por deterioro rexistradas.

A amortización dos elementos de inmovilizado intanxible é de forma lineal, en función dos anos de vida útil.

Aplicacións Informáticas: atópanse valoradas ao seu custo de produción e amortízanse dentro do prazo de tres anos contados desde a finalización da elaboración das distintas aplicacións.

**4.2. Inmobilizacións Materiais:**

Atópanse valorado a prezo de adquisición. A amortización dos elementos do inmovilizado material realízase, dende o momento nos que están dispoñibles para a súa posta en funcionamento, de forma lineal durante a súa vida útil estimada, estimándose un valor residual nulo, segundo o seguinte detalle:

- Mobiliario .....10%
- Equipos informáticos.....25%
- Outro inmovilizado material.....10%

Os custos de renovación, ampliación ou mellora dos bens do inmovilizado son incorporados ao activo como maior valor do ben exclusivamente cando supón un aumento da súa capacidade, da súa produtividade ou alarguen a súa vida útil.

A Unión avalía ao peche do exercicio se existen indicios de perdas por deterioro do seu

inmovilizado material, que reduzan o valor recuperable de ditos activos a un importe inferior ao seu valor contable.

#### 4.3 Arrendamentos financeiros e operativos

Os arrendamentos clasifícanse como arrendamentos financeiros sempre que das condicións dos mesmos se deduza que se transfíren ao arrendatario substancialmente os riscos e beneficios inherentes a propiedade do activo obxecto do contrato. Os demais arrendamentos clasifícanse como arrendamentos operativos. A totalidade de arrendamentos da entidade son operativos; os gastos derivados dos acordos de arrendamento operativo cárganse á conta de perdas e ganancias no exercicio en que se devenga.

#### 4.4. Inversións inmobiliarias.

A Unión non dispón de inversións inmobiliarias.

#### 4.5. Permutas.

Non existen permutas.

#### 4.6. Activos financeiros e pasivos financeiros.

A entidade ten rexistrados no capítulo de instrumentos financeiros, aqueles contratos que dan lugar a un activo financeiro nunha empresa e, simultaneamente, a un pasivo financeiro ou a un instrumento de patrimonio noutra empresa. Por tanto, a presente norma resulta de aplicación aos seguintes instrumentos financeiros:

- a) **Activos financeiros:** corresponden básicamente a efectivo e outros activos líquidos equivalentes e créditos por operacións comerciais: clientes e deudores varios.

**Activos financeiros a custo amortizado;** un activo financeiro inclúese nesta categoría, mesmo cando estea admitido a negociación nun mercado organizado, se a Entidade mantén o investimento co obxectivo de percibir os fluxos de efectivo derivados da execución do contrato, e as condicións contractuais do activo financeiro dan lugar, en datas especificadas, a fluxos de efectivo que son unicamente cobranzas de principal e intereses sobre o importe do principal pendente. Os fluxos de efectivo contractuais que son unicamente cobranzas de principal e interese sobre o importe do principal pendente son inherentes a un acordo que ten a natureza de préstamo ordinario ou común, sen prexuízo de que a operación se acorde a un tipo de interese cero ou por baixo de mercado.

Con carácter xeral, inclúense nesta categoría os créditos por operacións comerciais, e os créditos por operacións non comerciais aqueles activos financeiros que, non sendo instrumentos de patrimonio nin derivados, non teñen orixe comercial e cuxos cobranzas son de contía determinada ou determinable, que proceden de operacións de préstamo ou crédito concedidos pola Entidade. É dicir, dentro desta categoría estarían os préstamos e contas a cobrar, así como aqueles valores representativos de débeda, cunha data de vencemento fixada, cobranzas de contía determinada ou determinable, que se negocien nun mercado activo e que a Entidade ten intención e capacidade de conservar ata o seu vencemento.

**Valoración inicial:** Inicialmente valóranse polo seu valor razoable, máis os custos de transacción que lles sexan directamente atribuíbles. Con todo, os créditos por operacións comerciais con vencemento non superior a un ano e que non teñen un tipo de interese contractual explícito, así como os créditos ao persoal, os dividendos para cobrar e os desembolsos esixidos sobre instrumentos de patrimonio, cuxo importe espérase recibir no curto prazo, poderanse valorar polo seu valor nominal cando o efecto de non actualizar os fluxos de efectivo non sexa significativo.

**Valoración posterior:** faise a custo amortizado e os intereses devengados contabilízanse na conta de perdas e ganancias, aplicando o método do tipo de interese efectivo.



Os créditos con vencemento non superior a un ano que, de acordo co disposto no apartado anterior, valórense inicialmente polo seu valor nominal, continuarán valorándose polo devandito importe, salvo que se deterioraron. Cando os fluxos de efectivo contractuais dun activo financeiro modifícanse debido ás dificultades financeiras do emisor, a Entidade analizará se procede contabilizar unha perda por deterioro de valor.

**Deterioro:** A Entidade rexistra os correspondentes deterioros pola diferenza existente entre o importe para recuperar das contas por cobrar e o valor en **Reclasificación de activos financeiros;** a Entidade dá de baixa os activos financeiros cando expiran ou libros polo que se atopan rexistradas. Polo menos ao peche do exercicio, efectúanse as correccións valorativas necesarias sempre que existe evidencia obxectiva de que o valor dun activo financeiro incluído nesta categoría, ou dun grupo de activos financeiros con similares características de risco valorados colectivamente, deteriorouse como resultado dun ou máis eventos que ocorren despois do seu recoñecemento inicial e que ocasionen unha redución ou atraso nos fluxos de efectivo estimados futuros, que poden vir motivados pola insolvencia do debedor. A perda por deterioro do valor destes activos financeiros é a diferenza entre o seu valor en libros e o valor actual dos fluxos de efectivo futuros, incluídos, no seu caso, os procedentes da execución das garantías reais e persoais, que se estima van xerar, descontados ao tipo de interese efectivo calculado no momento do seu recoñecemento inicial. As correccións de valor por deterioro, así como a súa reversión cando o importe da devandita perda diminúise por causas relacionadas cun evento posterior, recoñécense como un gasto ou un ingreso, respectivamente, na conta de perdas e ganancias. A reversión do deterioro ten como límite o valor en libros do activo que estaría recoñecido na data de reversión se non se rexistrou a deterioro do valor.

**Reclasificación de activos financeiros;** cando a Entidade cambia a forma en que xestiona os seus activos financeiros para xerar fluxos de efectivo, reclasifica todos os activos afectados de acordo cos criterios establecidos nos apartados anteriores desta norma. A reclasificación de categoría non é un suposto de baixa de balance senón un cambio no criterio de valoración.

**Baixa de activos financeiros,** se cederon os dereitos sobre os fluxos de efectivo do correspondente activo financeiro e transferíronse substancialmente os riscos e beneficios inherentes á súa propiedade. No caso concreto de contas a cobrar enténdese que este feito prodúcese en xeral se se transmitiron os riscos de insolvencia e mora.

Cando o activo financeiro dáse de baixa a diferenza entre a contraprestación recibida neta dos custos de transacción atribuíbles e o valor en libros do activo, máis calquera importe acumulado que se recoñeceu directamente no patrimonio neto, determina a ganancia ou perda xurdida ao dar de baixa devandito activo, que forma parte do resultado do exercicio en que esta se produce. Pola contra, a Entidade non dá de baixa os activos financeiros, e recoñece un pasivo financeiro por un importe igual á contraprestación recibida, nas cesións de activos financeiros nas que se reteña substancialmente os riscos e beneficios inherentes á súa propiedade.

### **Efectivo e outros medios líquidos equivalentes**

Baixo este epígrafe do balance de situación adxunto rexístrase o efectivo en caixa e bancos, depósitos á vista e outros investimentos a curto prazo con vencemento inferior a tres meses de alta liquidez que son rapidamente realizables en caixa e que non teñen risco de cambios no seu valor.

- b) **Pasivos financeiros:** basicamente débitos por operacións comerciais: provedores e acredores varios, outros pasivos financeiros, débedas con terceiros, fianzas e depósitos recibidos.

**Pasivos financeiros a custo amortizado;** dentro desta categoría clasifícanse todos os pasivos financeiros excepto cando deben valorarse a valor razoable con cambios na conta de perdas e ganancias. Con carácter xeral, inclúense nesta categoría os débitos por operacións comerciais e os débitos por operacións non comerciais.

**Valoración inicial:** Inicialmente valóranse polo seu valor razoable, que, salvo evidencia en contrario, é o prezo da transacción, que equivale ao valor razoable da contraprestación recibida axustado polos custos de transacción que lle sexan directamente atribuíbles. Con todo, os débitos por operacións comerciais con vencemento non superior a un ano e que non teñan un tipo de interese contractual, así como os desembolsos esixidos por terceiros sobre participacións, cuxo importe espérase pagar no curto prazo, pódense valorar polo seu valor nominal, cando o efecto de non actualizar os fluxos de efectivo non sexa significativo.

**Valoración posterior:** faise a custo amortizado. Os intereses devengados contabilízanse na conta de perdas e ganancias, aplicando o método do tipo de interese efectivo. Con todo, os débitos con vencemento non superior a un ano que, de acordo co disposto no apartado anterior, valórense inicialmente polo seu valor nominal, continuarán valorándose polo devandito importe. activo financeiro e un pasivo financeiro son obxecto de compensación só cando a Entidade ten o dereito esixible de compensar os importes recoñecidos e ten a intención de liquidar a cantidade neta ou de realizar o activo e cancelar o pasivo simultaneamente.

**Baixa de pasivos financeiros:** a Entidade dá de baixa un pasivo financeiro, ou parte do mesmo, cando a obrigación extinguiuse; é dicir, cando fose satisfeita, cancelada ou expirase.

#### **Fianzas entregadas e recibidas**

Os depósitos ou fianzas constituídas en garantía de determinadas obrigacións valóranse polo importe efectivamente satisfeito, que non difire significativamente do seu valor razoable.

Nas fianzas entregadas ou recibidas por arrendamentos operativos ou por prestación de servizos, a diferenza entre o seu valor razoable e o importe desembolsado considérase como un pago ou cobranza anticipado polo arrendamento ou prestación do servizo, que se imputa á conta de perdas e ganancias durante o período do arrendamento ou durante o período no que se presta o servizo, de acordo coa norma sobre ingresos por vendas e prestación de servizos. Ao estimar o valor razoable das fianzas, tómase como período remanente o prazo contractual mínimo comprometido durante o cal non se poida devolver o seu importe, sen tomar en consideración o comportamento estatístico de devolución.

Cando a fianza sexa a curto prazo, non é necesario realizar o desconto de fluxos de efectivo se o seu efecto non é significativo.

**Valor razoable:** o valor razoable é o importe polo que pode ser intercambiado un activo ou liquidado un pasivo, entre partes interesadas e debidamente informadas, que realicen unha transacción en condicións de independencia mutua. Con carácter xeral, na valoración de instrumentos financeiros valorados a valor razoable, a Entidade calcula este por referencia a un valor fiable de mercado, constituíndo o prezo cotizado nun mercado activo a mellor referencia do devandito valor razoable. Para aqueles instrumentos respecto dos cales non exista un mercado activo, o valor razoable obtense, no seu caso, mediante a aplicación de modelos e técnicas de valoración. Asímesse que o valor en libros dos créditos e débitos por operacións comerciais aproxímase ao seu valor razoable.

#### **4.7. Existencias.**


Se valoran ao prezo de adquisición ou custo de produción. As existencias recollidas nas Contas Anuais están valoradas polo prezo de adquisición e non están destinadas a súa venda.

#### **4.8. Transaccións en moeda estranxeira.**

Non existen operacións con moeda estranxeira nin diferencias de cambio ou valoración.

#### **4.9. Imposto sobre beneficios.**





Contabilizado como gasto, o seu cálculo realízase en función do resultado do exercicio considerándose as diferenzas existentes entre o resultado contable e o resultado fiscal (base imponible do imposto) a efectos de determinar o Imposto sobre Sociedades devengado no exercicio. Devandito cálculo ten en conta os beneficios fiscais por tratarse dunha entidade parcialmente exenta, realizando os aumentos e diminucións en función das subvencións recibidas e a porcentaxe de gastos atribuídos as subvencións.

#### 4.10. Ingresos e Gastos:

Impútanse en función da corrente real de bens e servizos que os mesmos representan con independencia do momento en que se produza a corrente monetaria ou financeira derivada deles, é dicir séguese para a súa imputación o principio de devengo.

Seguindo o principio de prudencia, unicamente contabilizaranse os beneficios realizados á data do peche do exercicio, en tanto que os riscos previsibles e as perdas eventuais con orixe no exercicio ou noutro anterior contabilizaranse no momento en que sexan coñecidas.

#### 4.11. Provisións e continxencias.

As obrigacións ou dereitos existentes a data do balance de situación xurdidas como consecuencia de sucesos pasados dos que poden ocasionar prexuízos patrimoniais para a Entidade cuxo importe e momento de cancelación son indeterminados, se rexistran no balance de situación como provisións polo valor actual do importe máis probable que se estima se vai a desembolsar ou cobrar.

#### 4.12. Criterios empregados para o rexistro e valoración dos gastos de persoal.

As retribucións ao persoal técnico foron calculados mediante acordo interno en función do convenio de oficinas e despachos provincial ademais de respectar as melloras anteriores xa existentes das entidades fusionadas.

#### 4.13. Subvencións, doazóns e legados.

As subvencións de explotación concedidas financiaron gastos específicos. Se imputaron como ingresos no exercicio e se devengaron nos gastos para os que foron concedidos.

Pola súa parte as subvencións de capital recibidas valóranse polo valor razoable do importe ou do ben concedido e impútanse a resultados en proporción a dotación a amortización do período para os elementos subvencionados.

#### 4.14. Combinacións de negocio.

Na data de adquisición, os activos identificables adquiridos e os pasivos asumidos se rexistrarán, con carácter xeral, polo seu valor razoable sempre e cando dito valor poda ser medido con suficiente fiabilidade. No exercicio 2025 non existen partidas dentro desta valoración.

#### 4.15. Negocios conxuntos.

A Entidade non dispón de negocios conxuntos .

#### 4.16. Criterios empregados en transaccións entre partes vinculadas.

A Entidade non ten transaccións entre partes vinculadas.

### 5. INMOBILIZADO MATERIAL, INTANXIBLE E INVERSIÓN INMOBILIARIAS.









O movemento habido neste capítulo do balance de situación é o seguinte:

**EXERCICIO 2025**

| PARTIDA          | SALDO INICIAL    | AUMENTOS    | DISMINUCIONES    | SALDO FINAL      |
|------------------|------------------|-------------|------------------|------------------|
| Aplic. Informát. | 5.677,18         |             | -2.914,00        | 2.763,18         |
| Mobiliario       | 9.319,64         |             | -358,37          | 8.961,27         |
| Equip. Informát. | 13.278,18        | 3.237,62    | -3.373,65        | 13.142,14        |
| Outro In. Mat.   | 295,00           |             | 0,00             | 295,00           |
| <b>TOTAL</b>     | <b>28.570,00</b> | <b>0,00</b> | <b>-3.408,41</b> | <b>25.161,59</b> |

Amortizacións acumuladas:

| PARTIDA          | SALDO INICIAL     | DOTACIÓN         | AJUSTES        | BAJAS       | SALDO FINAL       |
|------------------|-------------------|------------------|----------------|-------------|-------------------|
| Aplic. Informát. | -3.757,07         | -911,85          |                | 2.914,00    | -1.754,92         |
| Mobiliario       | -8.049,79         | -246,45          |                | 358,37      | -7.937,87         |
| Equip. Informát. | -11.324,85        | -1.282,49        |                | 3.373,65    | -9.233,69         |
| Outro In. Mat.   | -295,00           | 0,00             |                |             | -295,00           |
| <b>TOTAL</b>     | <b>-23.426,71</b> | <b>-2.199,79</b> | <b>-241,00</b> | <b>0,00</b> | <b>-19.221,48</b> |

**EXERCICIO 2024**

| PARTIDA          | SALDO INICIAL    | AUMENTOS        | DISMINUCIONES  | SALDO FINAL      |
|------------------|------------------|-----------------|----------------|------------------|
| Aplic. Informát. | 2.914,00         | 2.763,18        |                | 5.677,18         |
| Mobiliario       | 9.319,64         |                 |                | 9.319,64         |
| Equip. Informát. | 12.677,82        | 1.271,77        | -671,41        | 13.278,18        |
| Outro In. Mat.   | 295,00           |                 |                | 295,00           |
| <b>TOTAL</b>     | <b>25.206,47</b> | <b>4.034,95</b> | <b>-671,41</b> | <b>28.570,00</b> |

Amortizacións acumuladas:

| PARTIDA          | SALDO INICIAL     | DOTACIÓN         | AJUSTES        | BAJAS         | SALDO FINAL       |
|------------------|-------------------|------------------|----------------|---------------|-------------------|
| Aplic. Informát. | -2.914,00         | -843,07          |                |               | -3.757,07         |
| Mobiliario       | -7.930,43         | -246,70          | 127,34         |               | -8.049,79         |
| Equip. Informát. | -9.860,93         | -1.470,58        | -234,34        | +241,00       | -11.324,85        |
| Outro In. Mat.   | -295,00           |                  |                |               | -295,00           |
| <b>TOTAL</b>     | <b>-21.000,38</b> | <b>-2.560,35</b> | <b>-107,00</b> | <b>241,00</b> | <b>-23.426,71</b> |

- O inmovilizado material se encontra repartido entre as dúas oficinas alugadas de Espazocoop en Santiago e Vigo, e o estado da súa amortización se detalla no punto anterior desta memoria. A

entidade ten contratadas pólizas de seguros para a salvagarda do seu inmovilizado.

- Non existen partidas en Inversións inmobiliarias.

No exercicio 2025 a Unión rexistrou perdas por baixa dos inmovilizados materiais que se detalla no punto anterior.

## 6. ACTIVOS FINANCEIROS.

### a) Activos financeiros a longo prazo

- Instrumentos de patrimonio de outras empresas adquiridos; inversións en outras entidades rexistrados a custo por un total de 2.521,74 euros (2.071,74 euros en 2024).

- Capital Social Caixa Rural S. Coop. por importe de 120,22 euros.
- Capital Social Nosa Enerxía por importe de 100 euros.
- Capital social de Coop57 SCLL por importe de 1.726,52 euros.
- Capital Social Fiare Banca Ética por importe de 575 euros.

- Outros activos financeiros a longo prazo:

Actualmente Espazocoop ten constituídas fianzas por un total de 5.400,00 euros, 3.000,00 euros con Pilar Álvarez Ilarri en concepto de alugueiro da sede de Vigo e 2.400,00 euros con Aída Abraldes López- Veiga en concepto de alugueiro da nova oficina de Santiago de Compostela,.

En 2024 Espazocoop tiña constituídas fianzas por un total de 5.595,00 euros, 3.000,00 euros con Pilar Álvarez Ilarri en concepto de alugueiro da sede de Vigo e 2.400,00 euros con Aída Abraldes López- Veiga en concepto de alugueiro da nova oficina de Santiago de Compostela, e 195,00 euros con Coop57 .

### b) Activos financeiros a curto prazo

Non se detallan os saldos de efectivo e outros activos líquidos nin os importes de Facenda Pública debedora segundo consulta emitida polo ICAC (inclúense na Nota 10 Situación Fiscal).

Ao peche do exercicio 2025 existía un saldo en clientes por operacións comerciais por 34.697,03 euros, ( 40.208,35 euros en 2024) correspondentes a:

|  |                 |
|--|-----------------|
| - Consellería de Emprego, Comercio e I.                      | 3.630,00 euros  |
| - Rías Altas Educación SL                                    | 1.380,01 euros  |
| - Coceta (Gastos de representación + prestación de servizos) | 18.130,64 euros |
| - Nosa Enerxía S. Coop. Galega                               | 204,00 euros    |
| - Cotas de asociación correspondentes a decembro 2025        | 11.352,38 euros |

En outros debedores saldo por 1.142.773,52 euros, (saldo de 1.246.044,74 euros no 2024). Ditos saldos non foron obxecto de deterioro dado que non existen dúbidas para o seu cobro.

O importe correspondente a outros debedores (aínda que non teñen a consideración de activos financeiros) corresponden fundamentalmente a os saldos debedores por subvencións con distintas administracións, por importes concedidos e non cobrados ó peche, rexistrando os importes non executados na conta de Débedas a longo prazo transformables en subvencións (ver nota pasivos financeiros), segundo o seguinte detalle:

|                                |             |
|--------------------------------|-------------|
| Programa Poises - Creces Cepes | 11.594,01 € |
|--------------------------------|-------------|

|  |                       |
|--|-----------------------|
| Convenio Concello A Coruña                     | 1.500,00 €            |
| Xunta de Galicia TR81A-2024-00024              | 24.000,01 €           |
| Xunta de Galicia TR81A-2025-00020              | 67.950,49 €           |
| Xunta de Galicia TR81A-2025-00020              | 117.000,00 €          |
| Xunta de Galicia. Gastos de Funcionamento 2025 | 10.000,00 €           |
| Xunta de Galicia. Gastos de Funcionamento 2026 | 100.000,00 €          |
| Xunta de Galicia TR811A-2025-00025 Fundamar    | 6.000,00 €            |
| Programa Poises- Emprendegal                   | 0,24€                 |
| Convenio Concello Santiago de Compostela       | 38.831.66 €           |
| Programa Uvigo- Life Enercom                   | 33.030,75 €           |
| Programa Efeso                                 | 563.951,97 €          |
| Programa ES Factory Poctep                     | 148.493,62 €          |
| Perte Cultsos                                  | 2.974,87 €            |
| <b>TOTAL</b>                                   | <b>1.125.327,38 €</b> |

Ó final do exercicio 2025 existen importes rexistrados como perdas definitivas incobrables, (en 2024, 803,43 euros):

|                                      |                |
|--------------------------------------|----------------|
| Caordic S. Coop. Galega              | 40,00 €        |
| Acorda Solucionaria. S. Coop. Galega | 64,00 €        |
| Fillas da terra S. Coop. Galega      | 100,00 €       |
| Md mares S. Coop. Galega             | 100,00 €       |
| Afeito S. Coop. Galega               | 100,00 €       |
| Mundo tecnolóxico S. Coop. Galega    | 196,00 €       |
| Melandrainas S. Coop. Galega         | 388,00€        |
| <b>TOTAL</b>                         | <b>988,00€</b> |

## 7. PASIVOS FINANCIEROS.

a) Débitos por operacións comerciais con provedores por 1.267,39 euros (7.248,91 euros no 2024) e acredores varios por importe de 0 euros (22.621,42 euros no 2024). Non se inclúen os saldos acredores con Facenda segundo consulta emitida polo ICAC (inclúense na Nota 10 Situación Fiscal).

-b) Débedas con entidades de crédito:

Espazocoop ten contratadas tres pólizas de crédito segundo o seguinte detalle:

### Exercicio 2025:

|                             | Importes (€)      | Saldo disposto<br>31-12-25(€) | Vencementos |
|-----------------------------|-------------------|-------------------------------|-------------|
| Caixa Rural S. Coop. Galega | 150.000,00        | 120.049,21                    | 02/03/2027  |
| Coop57 SCLL                 | 200.000,00        | 191.982,77                    | 30/06/2026  |
| Fiare Banca Ética           | 100.000,00        | 20.474,10                     | 17/06/2027  |
| <b>TOTAL</b>                | <b>450.000,00</b> | <b>332.506,08</b>             |             |

**Exercicio 2024:**

|                             | Importes (€)      | Saldo disposto<br>31-12-24(€) | Vencementos |
|-----------------------------|-------------------|-------------------------------|-------------|
| Caixa Rural S. Coop. Galega | 150.000,00        | 114.734,56                    | 02/03/2027  |
| Coop57 SCLL                 | 100.000,00        | 98.822,72                     | 30/06/2025  |
| <b>TOTAL</b>                | <b>250.000,00</b> | <b>213.557,28</b>             |             |

A póliza de Caixa Rural S. Coop. Galega por importe de 150.000 euros está avalada polo Instituto de Crédito Oficial nun importe de 120.000 euros (80% da operación).

c) Outros pasivos financeiros a longo prazo. Neste epígrafe rexístranse as subvencións que a entidade tiña concedidas ó peche de exercicio, as cales non foran executadas ó peche:

|  |                    |
|--|--------------------|
| Programa Uvigo- Life Enercom                   | 32.156,48 €        |
| Programa ES Factory Poctep                     | 44.448,27 €        |
| Xunta de Galicia TR811A-2025-26                | 105.671,38 €       |
| Programa Efeso                                 | 362.840,82 €       |
| Xunta de Galicia. Gastos de Funcionamento 2026 | 87.609,84€         |
| Perte Cultsos                                  | 224,60 €           |
| Xunta de Galicia TR811A-2026 Fundamar          | 3.000,00€          |
| <b>TOTAL</b>                                   | <b>635.951,39€</b> |

**8. FONDOS PROPIOS**

Os Fondos Propios da entidade están formados por : Remanente e Resultado do exercicio.

**- Detalle do Remanente:**

|   |             |
|---|-------------|
| Saldo a 01/01/2025                      | 179.099,66€ |
| - Distribución Resultado exercicio 2024 | 18.166,46€  |
| - Corrección de erros                   | -0,25€      |
| Saldo a 31/12/2025                      | 197.265,87€ |

|   |             |
|---|-------------|
| Saldo a 01/01/2024                      | 181.463,21€ |
| - Distribución Resultado exercicio 2023 | 825,79€     |
| - Corrección de erros                   | -3.189,34€  |
| Saldo a 31/12/2024                      | 179.099,66€ |

Segundo o artigo 41 dos estatutos os beneficios que resulten do balance de peche de cada exercicio incorpóranse a partida de fondos propios como remanente.

| <b>INGRESOS</b>   | <b>2024</b>         | <b>2025</b>         |
|---|---------------------|---------------------|
| <b>INGRESOS:</b>  | <b>87.653,55 €</b>  | <b>133.922,45 €</b> |
| Cotas sociais   | 56.014,00 €         | 59.179,38 €         |
| Prestación de servizos                                  | 21.701,04 €         | 25.342,88 €         |
| Gastos de representación COCETA                         | 1.587,95 €          | 1.542,69 €          |
| Ingresos representación no CES                          | 4.863,50 €          | 5.009,41 €          |
| Ingresos financeiros                                    | 2,84 €              | 3,63 €              |
| Outros ingresos (arrendamentos)                         | 2.950,00 €          | 16.760,00 €         |
| Doazón Tagen Ata  |                     | 464,43 €            |
| Ingresos extraordinarios                                | 126,10 €            | 25.399,20 €         |
| Comisiones Arc  |                     | 220,83 €            |
| Subv. Transferida al resultado do exercicio             | 408,12 €            | 0,00 €              |
| <b>CONVENIOS E SUBVENCIONES:</b>                        | <b>553.816,70 €</b> | <b>548.703,63 €</b> |
| Subvención Consellería de Emprego, gastos funcionamento | 99.147,60 €         | 91.249,27 €         |
| Concello de A Coruña                                    | 15.000,00 €         | 15.000,00 €         |
| Concello de Santiago de Compostela                      | 38.718,98 €         | 38.831,66 €         |
| Actividades de fomento na Rede Eusumo                   | 165.681,37 €        | 175.622,50 €        |
| Proxectos Poises ( Emprende, Consolida, Plataforma)     | 0,00 €              | 0,00 €              |
| Convenio Deputación A Coruña                            | 47.040,00 €         | 0,00 €              |
| Programa ES- Mentoring                                  | 0,00 €              | 0,00 €              |
| Proxecto Life Enercom                                   | 17.602,22 €         | 17.318,55 €         |
| Programa Efeso  | 122.322,60 €        | 93.726,71 €         |
| Programa ES Factory Poctep                              | 46.455,97 €         | 104.047,65 €        |
| Perte Cultsos   | 818,36 €            | 8.873,29 €          |
| Proxecto Bluedots                                       |                     | 800,00 €            |
| Fundamar  |                     | 3.000,00 €          |
| Bonificacións AAFF                                      | 1.029,60 €          | 234,00 €            |
| <b>TOTAL INGRESOS</b>                                   | <b>641.470,25 €</b> | <b>682.626,08 €</b> |

## 9. INGRESOS E GASTOS

Os ingresos extraordinarios rexistrados corresponden fundamentalmente a un ingreso de 21.255,43 euros recibido de Poctep por unha concesión de un 6,56% adicional de subvención do proxecto Laces executado en exercicios anteriores; así mesmo existe un ingreso extraordinario de 3.000 euros pola sinatura dun convenio con Fiare para p patrocinio da celebración do Ano internacional das Cooperativas.

| <b>GASTOS</b>                                   | <b>2024</b>         | <b>2025</b>         |
|---|---------------------|---------------------|
| Salarios e Seguridade Social                    | 372.911,03 €        | 400.734,32 €        |
| Alugueiros                                      | 19.937,56 €         | 30.858,90 €         |
| Reparacións e conservación                      | 32.935,93 €         | 4.040,29 €          |
| Mantementos informáticos                        | 12.371,38 €         | 13.500,77 €         |
| Servizos profesionais independentes             | 20.135,17 €         | 22.380,82 €         |
| Transportes                                     | 3.982,93 €          | 12.593,43 €         |
| Primas de seguros                               | 3.210,00 €          | 2.764,36 €          |
| Servizos bancarios                              | 626,23 €            | 550,31 €            |
| Publicidade propaganda e relacións públicas     | 35.549,89 €         | 39.272,32 €         |
| Subministro (auga, gas, luz, teléfono)          | 8.008,77 €          | 6.014,91 €          |
| Gastos Eusumo e Convenios                       | 38.852,05 €         | 76.142,85 €         |
| Dietas e desprazamentos da Entidade             | 17.119,32 €         | 19.706,64 €         |
| Material oficina                                | 60,01 €             | 34,55 €             |
| Correos   | 212,18 €            | 78,35 €             |
| Limpeza   | 3.236,45 €          | 451,32 €            |
| Outros servizos                                 | 1.270,63 €          | 484,56 €            |
| Cota COCETA                                     | 4.155,00 €          | 55,12 €             |
| Cota UECOE                                      | 4.388,80 €          | 4.099,09 €          |
| Cota asociación Foro pola ES                    | 3.000,00 €          | 2.850,00 €          |
| Cota Reas                                       | 100,00 €            | 90,00 €             |
| Tributos  | 978,92 €            | 1.819,95 €          |
| Prorrata IVE                                    | 24.729,03 €         | 19.576,87 €         |
| Perdas de créditos comerciais incobrables       | 803,43 €            | 988,00 €            |
| Dotación amortización                           | 2.667,35 €          | 2.440,79 €          |
| Gastos excepcionais                             | 0,00 €              | 0,00 €              |
| Perdas procedentes de In. Material              | 430,41 €            | 0,00 €              |
| Gastos financeiros                              | 9.191,48 €          | 14.094,19 €         |
| <b>TOTAL GASTOS</b>                             | <b>620.863,95 €</b> | <b>675.622,71 €</b> |
| <b>RESULTADO DO EXERCICIO ANTES DE IMPOSTOS</b> | <b>20.606,30 €</b>  | <b>7.003,37 €</b>   |

**Desagregación das partidas de gasto:**

A) Gastos de persoal:

Distínguese entre Salarios e Seguridade Social asumidos pola entidade e os asignados aos distintos programas:

Handwritten signatures in blue ink, including names like 'Carmen' and 'Jesús'.

|  | 2024         | 2025         |
|--|--------------|--------------|
| Salarios Entidade  | 2.938,13 €   | 13.880,25 €  |
| Salarios Subvención Asociaci3ns (Funcionamiento-Eusumos) | 104.326,97 € | 136.847,62 € |
| Salarios Proxectos Poises                                | 0,00 €       | 0,00 €       |
| Convenio Concello A Coruña                               | 9.363,44 €   | 8.815,88 €   |
| Convenio Deputaci3n A Coruña                             | 28.718,79 €  | 0,00 €       |
| Convenio Concello de Santiago                            | 25.411,36 €  | 22.346,25 €  |
| Life Enercom   | 10.667,17 €  | 10.309,61 €  |
| Programa Efeso   | 71.213,38 €  | 54.972,19 €  |
| ES Factory Poctep  | 29.066,13 €  | 54.233,15 €  |
| Perte Cultsos  | 619,36 €     | 3.751,90 €   |
| Fundamar   | 0,00 €       | 1.295,30 €   |

|   | 2024        | 2025        |
|---|-------------|-------------|
| Seguridade Social Entidade  | 977,58 €    | 2.863,36 €  |
| Seguridade social Subvenci3n asociaci3ns (Funcionamiento-Eusumos) | 33.254,85 € | 43.154,07 € |
| Seguridade Social Poises  | 0,00 €      | 0,00 €      |
| Seguridade Social Subvenci3n Deputaci3n A Coruña                  | 9.227,34 €  | 0,00 €      |
| Seguridade Social Convenio A Coruña                               | 3.008,54 €  | 2.840,56 €  |
| Seguridade Social Convenio Santiago de Compostela                 | 8.164,76 €  | 7.199,28 €  |
| Life Enercom  | 3.427,35 €  | 3.321,65 €  |
| Programa Efeso  | 22.880,96 € | 18.357,19 € |
| Perte Cultsos   | 199,00 €    | 1.208,68 €  |
| ES Factory Poctep   | 8.542,41 €  | 14.686,04 € |
| Fundamar  | 0,00 €      | 417,34 €    |

B) Outros gastos de explotación: distínguense entre os gastos asumidos pola entidade e os financiados polas distintas subvenci3ns:

| <b>GASTOS</b>              |                            | 2024        | 2025        |
|----------------------------|----------------------------|-------------|-------------|
| Arrendamentos              | Entidade                   | 1.674,10 €  | 20.292,17 € |
|                            | Subvenci3n asociaci3ns     | 13.530,08 € | 8.043,25 €  |
|                            | Programa Poises            | 0,00 €      |             |
|                            | Programa Life Enercom      | 657,00 €    | 390,78 €    |
|                            | Programa ES Factory Poctep | 293,12 €    | 1.315,41 €  |
|                            | Convenio Concello A Coruña | 614,54 €    | 24,88 €     |
|                            | Convenio Concello Santiago | 850,00 €    |             |
|                            | Fundamar                   |             | 160,00 €    |
|                            | Programa Efeso             | 2.318,72 €  | 632,41 €    |
| Reparaci3ns e conservaci3n | Entidade                   | 5.543,86 €  | 2.062,50 €  |
|                            | Subvenci3n asociaci3ns     | 27.140,06 € | 1.856,28 €  |
|                            | Convenio Concello A Coruña | 0,00 €      |             |

|                                     |                                 |             |             |  |
|-------------------------------------|---------------------------------|-------------|-------------|--|
|                                     | Convenio Diputación A Coruña    | 88,10 €     |             |  |
|                                     | Programa Efeso                  | 155,73 €    | 121,51 €    |  |
|                                     | Programa Life Enercom           | 5,03 €      |             |  |
|                                     | Programa ES Factory Poctep      | 3,15 €      |             |  |
| Mantem. e serv. informáticos        | Entidade                        | 3.274,67 €  | 2.861,63€   |  |
|                                     | Subvención asociacións          | 6.140,79 €  | 6.331,79 €  |  |
|                                     | Convenio Concello A Coruña      |             | 96,17 €     |  |
|                                     | Convenio Santiago de Compostela | 5,25 €      | 156,23 €    |  |
|                                     | Convenio Deputación A Coruña    | 1.375,65 €  | 0,00 €      |  |
|                                     | Programa ES Factory Poctep      | 0,00 €      | 1.796,23 €  |  |
|                                     | Programa Life Enercom           | 136,76 €    | 418,78 €    |  |
|                                     |                                 |             |             |  |
|                                     | Fundamar                        |             | 126,23 €    |  |
|                                     | Programa Efeso                  | 1.438,26 €  | 1.713,71 €  |  |
| Servizos profesionais independentes | Entidade                        | 6.127,68 €  | 1.374,18 €  |  |
|                                     | Subvención asociacións          | 11.987,50 € | 15.859,03 € |  |
|                                     | Mentoring                       | 0,00 €      | 0,00 €      |  |
|                                     | Convenio Concello A Coruña      | 0,00 €      |             |  |
|                                     | Convenio Deputación A Coruña    | 1.308,52 €  |             |  |
|                                     | Programa ES Factory Poctep      | 166,83 €    | 2.431,81 €  |  |
|                                     | Programa Life Enercom           | 133,91 €    | 793,93 €    |  |
|                                     | Perte Cultsos                   |             | 811,76 €    |  |
|                                     | Programa Efeso                  | 410,73 €    | 1.110,11 €  |  |
| Transportes                         | Entidade                        | 1.541,45 €  | 5.779,30 €  |  |
|                                     | Subvención asociacións          | 711,96 €    | 2.374,09 €  |  |
|                                     | Coceta                          | 0,00 €      | 0,00 €      |  |
|                                     | UECOE                           | 0,00 €      | 0,00 €      |  |
|                                     | Convenio Concello A Coruña      | 0,00 €      | 0,00 €      |  |
|                                     | Convenio Deputación A Coruña    | 0,00 €      | 0,00 €      |  |
|                                     | Programa Life Enercom           | 928,68 €    |             |  |
|                                     | Programa ES Factory Poctep      | 272,67 €    | 1.674,81 €  |  |
|                                     | Perte Cultsos                   |             | 2.049,39 €  |  |
|                                     | Bluedots                        |             | 339,99 €    |  |
|                                     | Programa Efeso                  | 528,17 €    | 375,85 €    |  |
| Primas de seguros                   | Entidade                        | 271,35 €    | 157,30 €    |  |
|                                     | Subvención asociacións          | 2.801,30 €  | 1.987,35 €  |  |
|                                     | Convenio Concello Santiago      | 137,35 €    | 215,74 €    |  |
|                                     | Fundamar                        |             | 8,00 €      |  |
|                                     | Programa Efeso                  |             | 255,85 €    |  |
|                                     | Programa ES Factory Poctep      |             | 140,12 €    |  |
| Convenio Concello A Coruña          | 0,00 €                          |             |             |  |
| Servizos bancarios e similares      | Entidade                        | 626,23 €    | 550,31 €    |  |
| Publicidade, propaganda e           | Entidade                        | 1.756,31 €  | 6.932,82 €  |  |

*[Handwritten signatures in blue ink]*

*[Handwritten signatures in blue ink]*

|                          |                                       |             |             |
|--------------------------|---------------------------------------|-------------|-------------|
| relacións públicas       | Subvención asociacións                | 19.148,60 € | 19.547,50 € |
|                          | Programa Efeso                        | 11.817,38 € |             |
|                          | Convenio Deputación A Coruña          | 1.059,83 €  |             |
|                          | Convenio Concello Santiago            | 570,00 €    | 2.092,30 €  |
|                          | Convenio Concello A Coruña            | 838,53 €    | 207,79 €    |
|                          | Programa Life Enercom                 | 165,00 €    | 265,84 €    |
|                          | Programa ES Factory Poctep            | 194,24 €    | 603,93 €    |
|                          | Fundamar                              |             | 154,00 €    |
|                          | Programa Efeso                        |             | 9.154,53 €  |
|                          | Perte Cultsos                         |             | 313,61 €    |
|                          | Poises                                | 0,00 €      |             |
| Subministros             | Electricidade entidade                | 330,98 €    | 77,36 €     |
|                          | Electricidade: Subvención asociacións | 121,78 €    | 3.441,56 €  |
|                          | Electricidade: Deputación A Coruña    | 451,33 €    | 0,00 €      |
|                          | Electricidade: Efeso                  | 147,09 €    | 98,85 €     |
|                          | Electricidade: Life                   | 30,14 €     | 16,17 €     |
|                          | Electricidade: Poctep                 | 18,60 €     | 50,10 €     |
|                          | Electricidade Concello A Coruña       |             | 30,27 €     |
|                          | Auga entidade                         | 195,31 €    | 13,55 €     |
|                          |                                       |             |             |
|                          | Auga: Subvención asociacións          | 78,08 €     | 26,67 €     |
|                          | Auga: Convenio Deputación A Coruña    | 251,45 €    | 0,00 €      |
|                          | Auga: Efeso                           | 61,72 €     | 92,88 €     |
|                          | Auga: Life                            | 17,25 €     | 0,00 €      |
|                          | Auga: Poctep                          | 6,69 €      | 0,00 €      |
|                          | Gas natural entidade                  | 1,38 €      | 0,00 €      |
|                          | Gas natural: Subvención asociacións   | 106,24 €    | 0,00 €      |
|                          | Gas: Programa Poises                  | 0,00 €      | 0,00 €      |
|                          | Gas: Convenio Concello A Coruña       | 0,00 €      | 0,00 €      |
|                          | Gas: Programa Life Enercom            | 7,55 €      | 0,00 €      |
|                          | Gas: Convenio Deputación A Coruña     | 52,21 €     | 0,00 €      |
| Gas: Poctep              | 3,59 €                                | 0,00 €      |             |
| Gas: Programa Efeso      | 28,11 €                               |             |             |
| Fundamar                 |                                       | 64,66 €     |             |
| Gastos formación interna | Entidade                              | 0,00 €      | 214,94 €    |
|                          | Subvención Asociacións                | 0,00 €      | 0,00 €      |
| Gastos Formación         | Entidade                              | 0,00 €      | 2.621,93 €  |
|                          | Subvención asociacións                | 0,00 €      | 0,00 €      |
|                          | Gastos convenio A Coruña              | 0,00 €      | 0,00 €      |
|                          | Gastos Convenio Deputación A Coruña   | 0,00 €      | 0,00 €      |
|                          | Gastos Convenio Concello Santiago     | 0,00 €      | 0,00 €      |
|                          | Programa Poises                       | 0,00 €      | 0,00 €      |
|                          | Mentoring                             | 0,00 €      | 0,00 €      |
|                          | Programa ES Factory Poctep            | 0,00 €      | 0,00 €      |

|                         |  |             |             |
|-------------------------|--|-------------|-------------|
|                         | Programa Life Enercom                    | 0,00 €      | 0,00 €      |
|                         | Programa Efeso                           | 0,00 €      | 0,00 €      |
| Dietas e desprazamentos | Entidade persoal técnico                 | 422,99 €    | 106,99 €    |
|                         | Entidade Consello Reitor                 | 1.542,06 €  | 4.494,65 €  |
|                         | Subvención asociacións                   | 0,00 €      |             |
|                         | Gastos Representación Consello Reitor    | 13.728,06 € | 15.105,00 € |
|                         | Persoal e CR Dietas Efeso                | 1.426,21 €  | 132,93 €    |
|                         | Persoal e CR Dietas Perte Cultsos        |             | 266,39 €    |
|                         | Fundamar                                 |             | 775,88 €    |
|                         | UECOE                                    | 0,00 €      |             |
| Material de oficina     | Entidade                                 | 0,00 €      | 34,55 €     |
|                         | Subvención asociacións                   | 0,00 €      |             |
|                         | Efeso                                    | 60,01 €     | 372,00 €    |
| Correos e envíos        | Entidade                                 | 212,18 €    | 78,35 €     |
|                         | Subvención asociacións                   | 0,00 €      |             |
| Teléfono/fax            | Entidade                                 | 1.453,17 €  | 248,19 €    |
|                         | Subvención asociacións                   | 1.526,47 €  | 258,64 €    |
|                         | Convenio Deputación A Coruña             | 2.536,31 €  |             |
|                         | Proxecto Life                            | 166,04 €    |             |
|                         | Proxecto Poctep                          | 65,76 €     | 211,45 €    |
|                         | Convenio Concello A Coruña               |             | 425,87 €    |
|                         | Convenio Concello de Santiago            |             | 367,91 €    |
|                         | Perte Cultsos                            |             | 115,28 €    |
| Efeso                   | 351,52 €                                 | 475,50 €    |             |
| Limpeza                 | Entidade                                 | 0,00 €      | 451,32 €    |
|                         | Subvención asociacións                   | 0,00 €      |             |
| Outros servizos         | Entidade                                 | 60,38 €     | 484,56 €    |
|                         | Subvención asociacións                   | 33.381,62 € | 31.442,55 € |
|                         | Convenio Deputación A Coruña             | 1.998,59 €  | 0,00 €      |
|                         | Convenio Concello Santiago de Compostela | 3.580,26 €  | 7.622,24 €  |
|                         | Convenio Concello A Coruña               | 1.175,00 €  | 2.321,30 €  |
|                         | Proxecto Efeso                           | 5.580,86 €  | 3.710,05 €  |
|                         | Proxecto Life                            | 1.260,93 €  | 1.415,48 €  |
|                         | Bluedots                                 |             | 149,64 €    |
|                         | Perte Cultsos                            |             | 490,54 €    |
| Proxecto Poctep         | 6.694,66 €                               | 24.606,98 € |             |
| Cota asociación         | Cota asociación Coceta                   | 0,00 €      | 55,12 €     |
|                         | Cota Coceta: Subv. asociacións           | 0,00 €      |             |
|                         | Cota Uecoe                               | 420,63 €    | 4.099,09 €  |
|                         | Cota UECOE: Subvención asociacións       | 0,00 €      |             |
|                         | Cota Reas                                | 100,00 €    | 90,00 €     |
|                         | Cota Reas: Subvención asociacións        | 0,00 €      |             |
|                         | Cota Foro pola ES                        | 750,00 €    | 2.850,00 €  |

Handwritten signatures in blue ink, including a large signature on the left and several smaller ones across the bottom.

|  |                                      |             |             |
|--|--------------------------------------|-------------|-------------|
|  | Cota Foro pola ES: subvención asoci. | 0,00 €      |             |
| Outros tributos  | Entidade                             | 190,51 €    | 20,36 €     |
|  | Subvención asociacións               | 788,41 €    | 1.608,42 €  |
|  | Efeso                                | 0,00 €      | 170,51 €    |
|  | Proxecto Poctep                      |             | 20,66 €     |
|  | Convenio Concello A Coruña           | 0,00 €      |             |
| Axustes negativos en IVE de activo corrente (prorrata) | Entidade                             | 19.759,02 € | 15.025,94 € |
|  | Convenio Deputación Coruña           | 0,00 €      |             |
|  | Proxecto LIFE Enercom                | 0,00 €      | 420,81 €    |
|  | Subvencións asociacións              | 0,00 €      |             |
|  | Proxecto Efeso                       | 3.841,89 €  | 1.587,66 €  |
|  | Bluedots                             |             | 13,94 €     |
|  | Convenio Concello A Coruña           |             | 237,45 €    |
|  | Proxecto Poctep                      | 1.128,12 €  | 2.291,07 €  |
| Perdas de créditos incobrables                         |                                      | 803,43 €    | 988,00 €    |
| Outras perdas xestión (minoración subvención)          |                                      | 0,00 €      | 0,00 €      |
| Amortizacións  |                                      | 2.667,35 €  | 2.440,79 €  |
| Perdas procedentes de inmovilizado                     |                                      | 430,41 €    | 0,00 €      |
| Gastos extraordinarios                                 |                                      | 0,00 €      |             |
| Gastos financeiros                                     |                                      | 9.191,48 €  | 14.094,19 € |

### Emprego

O número medio de persoas empregadas no exercicio 2025 foi de 9 como persoal fixo e 0 para o persoal non fixo (no 2024, 9 como persoal fixo e 0 para persoal non fixo).

Non existen persoas contratadas no curso do exercicio nin no anterior con discapacidade maior ou igual ao 33%.

### 10 . SITUACIÓN FISCAL.

O detalle dos saldos mantidos cas administracións públicas preséntase a continuación:

Saldos acredores:

|                        | 2024               | 2025               |
|------------------------|--------------------|--------------------|
| -Por I.R.P.F.          | 12.733,35 €        | 13.607,33 €        |
| -Por Seguridade Social | 8.002,50 €         | 9.304,32 €         |
| <b>TOTAL</b>           | <b>20.735,85 €</b> | <b>22.911,65 €</b> |

Saldos debedores:

|                                     | 2024           | 2025           |
|-------------------------------------|----------------|----------------|
| -Debedor por subvencións concedidas | 1.232.671,02 € | 1.125.327,38 € |

|   |                       |                       |
|---|-----------------------|-----------------------|
| -Debedor por devolución impostos e outros | 560,54 €              | 347,20 €              |
| -HP Debedora por IVE                      | 13.058,22 €           | 18.068,53 €           |
| -IVA Soportado                            | -245,08 €             | -969,59 €             |
| <b>TOTAL</b>                              | <b>1.246.044,70 €</b> | <b>1.142.773,52 €</b> |

Conciliación do resultado coa base imponible do Imposto sobre Sociedades:

| <b>Conciliación do resultado coa base imponible do Imposto sobre Sociedades 2025</b> |             |             |                   |
|--|-------------|-------------|-------------------|
| <b>Resultado contable del ejercicio</b>  |             |             | <b>7.003,37</b>   |
|  | Aumentos    | Diminucións |                   |
| Imposto sobre Sociedades   |             |             |                   |
| Diferenzas permanentes   | 0,00        | 0,00        |                   |
| Diferenzas temporais:  |             |             |                   |
| - Con orixe no exercicio   | 558.904,60€ | 549.168,06€ |                   |
| - Con orixe en exercicios anteriores   |             |             |                   |
| <b>Base imponible (previa)</b>   |             |             | <b>16.739,91€</b> |
| <b>Compensación BI negativas</b>   |             |             | <b>-3.229,45€</b> |
| <b>Base imponible (resultado fiscal)</b>   |             |             | <b>13.510,46€</b> |

| <b>Conciliación do resultado coa base imponible do Imposto sobre Sociedades 2024</b> |             |             |                   |
|--|-------------|-------------|-------------------|
| <b>Resultado contable del ejercicio</b>  |             |             | <b>20.606,30€</b> |
|  | Aumentos    | Diminucións |                   |
| Imposto sobre Sociedades   |             |             |                   |
| Diferenzas permanentes   | 0,00        | 0,00        |                   |
| Diferenzas temporais:  |             |             |                   |
| - Con orixe no exercicio   | 542.969,74€ | 553.816,70€ |                   |
| - Con orixe en exercicios anteriores   |             |             |                   |
| <b>Base imponible (previa)</b>   |             |             | <b>9.759,34€</b>  |
| <b>Compensación BI negativas</b>   |             |             | <b>-9.759,34€</b> |
| <b>Base imponible (resultado fiscal)</b>   |             |             | <b>0,00€</b>      |

A Unión é unha entidade parcialmente protexida e parcialmente exenta e por tanto tributa ó 21% no imposto de Sociedades sobre as actividades de explotación económica que realiza.

Neste ano compensáronse bases impositivas negativas de exercicios anteriores por 3.229,45 euros (9.759,34 no 2024), cancelando activo por imposto diferido por 807,35 euros (2.439,84 euros no 2024). No peche do exercicio non quedan bases impositivas negativas pendentes de compensación (3.229,45 euros no 2024).

Pola súa parte os gastos da entidade está afectados pola regra da prorrata xeral, derivada da impartición de cursos de formación e cotas dos asociados, sendo a prorrata dun 41 % no 2025 (30% no exercicio 2024).

Períodos abertos a inspección

De acordo coa lexislación vixente, os impostos non poden considerarse liquidados definitivamente ata que as declaracións presentadas teñan sido inspeccionadas polas autoridades fiscais ou teña transcurrido o prazo de prescrición de 4 anos, polo que se encontran abertas a efectos de inspección as declaracións dos impostos a que está suxeita a entidade e as entidades fusionadas relativas ós últimos exercicios non prescritos. Así, derivadas das diferenzas de interpretacións da normativa fiscal aplicable puideran existir continxencias fiscais, aínda que se estima que non afectarían ás contas anuais no seu conxunto. A entidade non dota provisión algunha por dito concepto.

**11. SUBVENCIONS , DOAZONS E LEGADOS**

Espazocoop recibiu as seguintes subvencións:

**Exercicio 2025:**

A) Consellería de Economía, emprego e industria- Xunta de Galicia:

- Gastos de funcionamento 2025: 78.859,11 euros.
- Gastos de funcionamento 2026: 12.390,16 euros.
- Fundamar: 3.000,00 euros
- Rede Eusumo: 175.622,50 euros.

B) Proxectos Europeos:

- FSE Convocatoria Cepes: Proxecto Efeso: 93.726,71 euros
- Comisión Europea Proxecto Life: 17.318,55 euros.
- Interreg- Poctep: 104.047,65 euros
- Comisión europea. Perte Cultsos: 8.873,29 euros.

C) Convenio de Colaboración co Concello de A Coruña: 15.000,00 euros.

D) Convenio de Colaboración co Concello de Santiago de Compostela: 38.831,66 euros.

E) Programa Bluedots (Coceta): 800,00 euros

F) Bonificacións AAFF: 234,00 euros.

A Unión estima cumprir ao peche do presente exercicio 2025 con todas as condicións asociadas á concesión das subvencións indicadas.

**Exercicio 2024:**

A) Consellería de Economía, emprego e industria- Xunta de Galicia:

- Gastos de funcionamento 2024-25: 99.147,60 euros.
- Rede Eusumo: 165.681,37 euros.

B) Proxectos Europeos:

- FSE Convocatoria Cepes: Proxecto Efeso: 122.322,60 euros
- Comisión Europea Proxecto Life: 17.602,22 euros.
- Interreg- Poctep: 46.455,97 euros
- Comisión europea. Perte Culsos: 818,36 euros.

C) Convenio de Colaboración co Concello de A Coruña: 15.000,00 euros.

D) Convenio de Colaboración coa Deputación de A Coruña: 47.040,00 euros.

E) Convenio de Colaboración co Concello de Santiago de Compostela: 38.718,98 euros.

F) Bonificacións AAFF: 1.029,60 euros.

## 12. OPERACIÓNS CON PARTES VINCULADAS.

Non existen relacións con outras empresas que están vinculadas por unha relación de control , directa ou indirecta, análoga á prevista no artigo 42 do código de Comercio.

### Retribucións do órgano de administración:

Os membros do Consello Reitor, recibiron durante o exercicio 2025 en concepto de gastos de representación e dietas un importe de 15.105,00 euros (17.850,97 euros en 2024).

Outras transaccións co Consello Reitor:

Por prestacións de servizos:

### EXERCICIO 2025

|                              | Prestación Servicios |
|------------------------------|----------------------|
| ADIGNA SDAD. COOP. LTDA.     | 200,00               |
| ABELURIA S. COOP.GALEGA      | 325,00               |
| NOSA ENERXÍA S. COOP. GALEGA | 1.137,03             |
| CULTURACTIVA S. COOP.GALEGA  | 500,00               |
|                              | 2.156,97             |

### EXERCICIO 2024

|                              | Prestación servicios |
|------------------------------|----------------------|
| ABELURIA S. COOP.GALEGA      | 150,00€              |
| NOSA ENERXÍA S. COOP. GALEGA | 1.171,75€            |
| URDIME SOC COOP GALEGA       | 2.692,50€            |
| ALEN S. COOP. GALEGA         | 575,00€              |
| ALGALIA, S. COOP. GALEGA     | 4.809,60€            |
| TOTAL                        | 9.398,85€            |

Os membros do Consello Reitor non recibiron anticipos nin créditos durante o exercicio, nin tampouco existen obrigas contraídas en materia de pensións ou seguros de vida.

Durante o exercicio abonouse o seguro de directivos por 297,41 euros (igual importe no 2024).

No exercicio 2025 non se produciron cambios nos membros do Consello Reitor.

A composición do Consello Reitor, o peche do exercicio era a seguinte:

Presidenta: Ana Olveira Blanco, con DNI nº 52.936.224-E  
Vicepresidente: Miguel Anxo Filgueira Touriño, con DNI nº 35.291.689-Y  
Secretario: José Ignacio Fungueiriño Rey, con DNI nº 35.472.115-C  
Vogal 1ª: Claudia Rodríguez Rodríguez, con DNI nº 39.452.087-A  
Vogal 2º: Celso Gándara Carnero, DNI 36.113.828-X  
Vogal 3ª: Mª Emilia Candal Bouzas, con DNI nº 32.657.983F  
Vogal 4º : José Carlos Freire Castroseiros, con DNI nº 36.070.815-F  
Vogal 5º: José Antonio Eiras Vila, con DNI nº 36.122.559-R

Pilar Lozano Yáñez, con DNI nº 32.682.979-W formalizou a súa baixa en xaneiro de 2026 mediante comunicación ao Consello Reitor.

Retribucións ó persoal de alta dirección:

Desde o 2023 houbo un contrato de alta dirección con Lucía Mendoza Fernández cun custo laboral de 41.532,98 euros en 2025 (36.085,08 euros en 2024).

### 13. INFORMACIÓN SOBRE MEDIOAMBIENTE


Dadas as actividades as que se dedica a Entidade, esta non ten responsabilidades, gastos, activos nin provisións ou continxencias de natureza medioambiental que puideran ser significativos en relación co patrimonio, a situación financeira e os resultados. Por este motivo, non se inclúen os desgloses específicos nesta memoria. Durante o exercicio a entidade non realizou inversións por este concepto.

### 14. ACONTECEMENTOS POSTERIORES O PECHE DO EXERCICIO

Non existen acontecementos posteriores ao peche do exercicio, dignos de mención.

En Santiago de Compostela a 5 de maio de 2026 o Consello Reitor formula as presentes contas anuais correspondentes ao exercicio 2025 para a súa posterior aprobación pola Asemblea Xeral.

Ana Olveira Blanco  
Presidenta



José Ignacio Fungueiriño Rey  
Secretario




Miguel Anxo Filgueira Touriño



Claudia Rodríguez Rodríguez



Celso Gándara Carnero

A handwritten signature in blue ink, consisting of several overlapping loops and a long horizontal stroke at the bottom.

M<sup>a</sup> Emilia Candal Bouzas

A handwritten signature in blue ink, featuring a large, stylized 'E' and 'B'.

José Carlos Freire Castroseiros

A handwritten signature in blue ink, starting with 'C' and ending with a long horizontal stroke.

José Antonio Eiras Vila

A handwritten signature in blue ink, starting with 'J' and ending with a long horizontal stroke.